



ЗАДАНИЯ ДЛЯ ВИКТОРИНЫ ГОТОВИМСЯ К ШКОЛЕ


1. НАЗОВИ, ЧТО ТУТ ИЗОБРАЖЕНО И ОБВЕДИ ЛИШНЕЕ В КРУЖОК.



2. ВНИМАТЕЛЬНО РАССМОТРИ, ВЫДЕЛИ ЛИШНЕЕ И ОБВЕДИ В КРУЖОК.



3. РАССМОТРИ ВСЕ КАРТИНКИ. НАЗОВИ ВСЕХ ЖИВОТНЫХ. А ТЕПЕРЬ СОЕДИНИ ЛИНИЯМИ ИЗОБРАЖЕНИЕ КАЖДОГО ЖИВОТНОГО С ИЗОБРАЖЕНИЕМ МЕСТА, ГДЕ ОНО ОБИТАЕТ. КТО ТАКИЕ ДОМАШНИЕ ЖИВОТНЫЕ, А КТО – ДИКИЕ. РАССКАЖИ.



4. НАЙДИ ИЗОБРАЖЕНИЯ ПРЕДМЕТОВ, ГДЕ ВСТРЕЧАЕТСЯ ЗВУК [Р],
ОБВЕДИ ИХ КАРАНДАШОМ



DEVI-SVET.RU

5. НАЙДИ ИЗОБРАЖЕНИЯ ПРЕДМЕТОВ, ГДЕ ВСТРЕЧАЕТСЯ ЗВУК [Л],
ОБВЕДИ ИХ КАРАНДАШОМ.



DEVI-SVET.RU

5. ПОДУМАЙ И ДОРISУЙ КОЛИЧЕСТВО ЕЛОЧЕК ДО 4, ГРИБКОВ ДО 6 И ЛИСТОЧКОВ ДО 7.



DEVT-SVBY.RU

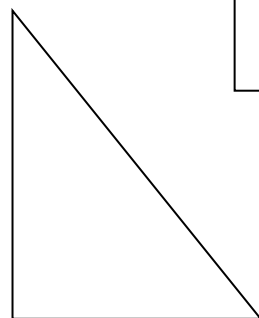
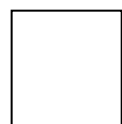
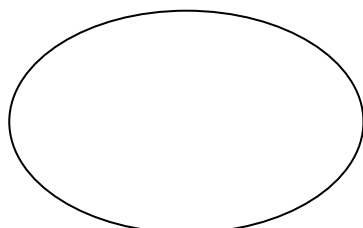
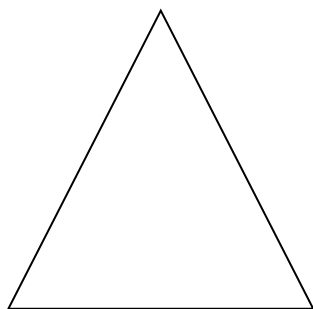

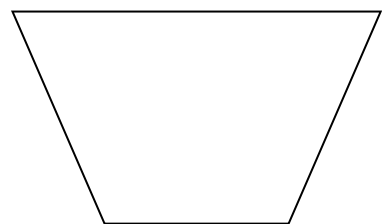
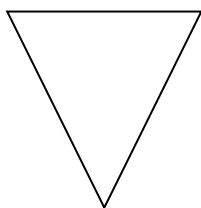
6. ДОРISУЙ СНЕГОВИКОВ. НА ГОЛОВЕ ВТОРОГО И ЧЕТВЕРТОГО СНЕГОВИКА НАРИСУЙ ВЕДРО, ЗАКРАСЬ ЕГО. А НА ГОЛОВЕ ТРЕТЬЕГО И ПЯТОГО НАРИСУЙ ШАПОЧКУ С БУМБОНОМ.



7. ПРЕДСТАВЬ, ЧТО У ТЕБЯ ДЕНЬ РОЖДЕНИЯ. К ТЕБЕ В ГОСТИ ПРИШЛИ ДРУЗЬЯ. РАЗДЕЛИ ПИРОГ НА ЧЕТЫРЕ ОДИНАКОВЫЕ ЧАСТИ ТАК, ЧТОБЫ НИКТО ИЗ ДРУЗЕЙ НЕ ОБИДЕЛСЯ.



8. РАСКРАСЬ ВСЕ ФИГУРЫ, НО НЕ ТРЕУГОЛЬНИКИ.



Уважаемые педагоги!

Прочитайте детям отдельно каждый вопрос, внимательно рассмотрите с ним картинки.

Предложите самостоятельно найти правильный ответ и выполнить задание.

Подсчитайте количество правильно выполненных ребенком заданий и поставьте место соответствующее баллам.

1 место – нет ошибок; 2 место – 3 ошибки; 3 место – 5 ошибок; участник – 6 и более ошибок.

Викторину нам не отправлять! В заявке, в строке «Название викторины» поставьте соответствующее - место, которое участник получил по подсчитанным вами баллам.

СПАСИБО ЗА УЧАСТИЕ И ХОРОШУЮ ПОДГОТОВКУ ДЕТЕЙ К ШКОЛЕ.